

INFORME REQUISITOS HABILITANTES
PROCESO No: SS26-660
OBJETO CONTRACTUAL:
SUMINISTRO DE DISPOSITIVOS MÉDICOS PARA LA ATENCIÓN INTEGRAL DE PACIENTES EN LA ESE IMSALUD


Teniendo en cuenta el cronograma del proceso de la referencia, modalidad CONTRATACIÓN ELECTRÓNICA, con fundamento en el artículo 55, numeral 1, literal e) de la Resolución No. 423 de Septiembre 30 de 2020 -Manual de Contratación, se procede a presentar informe de verificación de requisitos habilitantes.

VERIFICACIÓN REQUISITOS HABILITANTES

| No: | PROPONENTE | EXPERIENCIA | | CAPACIDAD JURIDICA | CAPACIDAD FINANCIERA | CAPACIDAD ORGANIZ. |
|-----|---|-------------|------------|--------------------|----------------------|--------------------|
| | | GENERAL | ESPECIFICA | | | |
| 1 | ZIBOJECT S.A.S | CUMPLE | N/A | CUMPLE | CUMPLE | CUMPLE |
| 2 | RENATO FRANCISCO GUIDA DE ANDREIS - BIOCLINICOS SANTANDER | CUMPLE | N/A | CUMPLE | CUMPLE | CUMPLE |
| 3 | PHARMA CID SAS | CUMPLE | N/A | CUMPLE | CUMPLE | CUMPLE |
| 4 | JHON JAIRO RAMÍREZ FLÓREZ | RECHAZADO* | N/A | RECHAZADO* | RECHAZADO* | RECHAZADO* |
| 5 | HOSPICLINIC DE COLOMBIA SAS | CUMPLE | N/A | NO CUMPLE | CUMPLE | CUMPLE |
| 6 | MEDICAL L & C GROUP SAS | CUMPLE | N/A | CUMPLE | CUMPLE | CUMPLE |
| 7 | DISPROFARM SAS | CUMPLE | N/A | CUMPLE | CUMPLE | CUMPLE |
| 8 | BIOPLAST SAS | CUMPLE | N/A | CUMPLE | CUMPLE | CUMPLE |
| 9 | ALFA TRADING SAS | CUMPLE | N/A | CUMPLE | CUMPLE | CUMPLE |
| 10 | SURGICON & CIA S.A.S. | CUMPLE | N/A | NO CUMPLE | CUMPLE | CUMPLE |
| 11 | COOPERATIVA DE HOSPITALES DE SANTANDER Y EL NORORIENTE COLOMBIANO-COHOSAN | CUMPLE | N/A | CUMPLE | CUMPLE | CUMPLE |
| 12 | ARPA MEDICAL SAS | CUMPLE | N/A | CUMPLE | NO CUMPLE | NO CUMPLE |
| 13 | AP & SALUD SAS | CUMPLE | N/A | NO CUMPLE | CUMPLE | CUMPLE |
| 14 | CLAY S.A | RECHAZADO* | N/A | RECHAZADO* | RECHAZADO* | RECHAZADO* |
| 15 | HOSPITECNICA S.A.S | RECHAZADO* | N/A | RECHAZADO* | RECHAZADO* | RECHAZADO* |
| 16 | COMERCIALIZADORA FARMACÉUTICA Y DE INSUMOS MÉDICOS CFIM S.A.S | RECHAZADO* | N/A | RECHAZADO* | RECHAZADO* | RECHAZADO* |
| 17 | JIMEDICAL SUMINITROS S.A.S | RECHAZADO* | N/A | RECHAZADO* | RECHAZADO* | RECHAZADO* |
| 18 | MEDICAL CONSULTING COLOMBIA S.A.S. | RECHAZADO* | N/A | RECHAZADO* | RECHAZADO* | RECHAZADO* |
| 19 | ERA TEXTIL S.A.S. | RECHAZADO* | N/A | RECHAZADO* | RECHAZADO* | RECHAZADO* |
| 20 | OPERANDO MEDICO QUIRÚRGICOS S.A.S | RECHAZADO* | N/A | RECHAZADO* | RECHAZADO* | RECHAZADO* |
| 21 | INMEDIS S.A.S | RECHAZADO* | N/A | RECHAZADO* | RECHAZADO* | RECHAZADO* |
| 22 | EMA DISTRIBUCIONES S.A.S | RECHAZADO* | N/A | RECHAZADO* | RECHAZADO* | RECHAZADO* |
| 23 | QUITRONIC S.A | RECHAZADO* | N/A | RECHAZADO* | RECHAZADO* | RECHAZADO* |
| 24 | RED MEDIHOS S.A.S | RECHAZADO* | N/A | RECHAZADO* | RECHAZADO* | RECHAZADO* |

OBSERVACIONES:

1. Los proponentes CLAY S.A, HOSPITECNICA S.A.S, COMERCIALIZADORA FARMACÉUTICA Y DE INSUMOS MÉDICOS CFIM S.A.S, JIMEDICAL SUMINITROS S.A.S, MEDICAL CONSULTING COLOMBIA S.A.S, ERA-TEXTIL S.A.S., OPERANDO MEDICO QUIRÚRGICOS S.A.S, INMEDIS S.A.S, EMA DISTRIBUCIONES S.A.S., QUITRONIC S.A, RED MEDIHOS S.A.S, presentaron oferta económica en BIONEXO, sin embargo, el día del cierre no presentaron la póliza de seriedad de la oferta junto con las fichas técnicas, tal como lo prescribe el anuncio público de acuerdo al cronograma.

| | | |
|---|--|--------------------------------------|
|  | GESTION DE CONTRATACIÓN | Código: CON-P-02-F-25 Versión: 02 |
| | INFORME REQUISITOS HABILITANTES | Fecha: 01/06/2023 |

Por ende, a pesar de que los documentos habilitantes sean subsanables, no se les concede plazo para aportarlos por las siguientes razones:

- De acuerdo a las causales de rechazo numeral 12 y 28, vista en el folio 14 respectivamente establecen que: 12) La No entregar la garantía de seriedad de la oferta junto con la propuesta, cuando la entidad la haya exigido en forma expresa. 28) La no entrega de la garantía de seriedad de la oferta.
- Los proponentes debían aportar las fichas técnicas para ser evaluados, en tal sentido, por ser estos documentos evaluables NO son subsanables, pues los mismos sirven para la comparación de ofertas.

Por lo anterior, la entidad procede a rechazar las ofertas de acuerdo con lo enunciado.

2. El proponente **JHON JAIRO RAMÍREZ FLÓREZ** en virtud de lo establecido en el Acápite de Oferta, numeral 2, "Causales de Rechazo de la Oferta", será objeto de rechazo conforme a la causal 14, la cual dispone que procede el rechazo cuando "Que el valor total de la oferta o el obtenido de la corrección aritmética exceda el presupuesto oficial estimado del contrato"


Por lo anterior, la entidad procede a rechaza la oferta de acuerdo con lo enunciado.

3. Los proponentes:


- A) **HOSPICLINIC DE COLOMBIA SAS:** deberá subsanar la póliza de seriedad de la oferta debido a que no fue aprobada, toda vez que el valor ofertado por el proponente fue de \$574.492.931 y la garantía debe corresponder al 10% de dicho monto, es decir, \$57.449.293.
- B) **SURGICON & CIA SAS:** deberá subsanar la póliza de seriedad de la oferta debido a que no fue aprobada, toda vez que el valor ofertado por el proponente fue de \$215.547.372 y la garantía debe corresponder al 10% de dicho monto, es decir, \$21.554.737.
- C) **AP & SALUD SAS,** deberá subsanar la póliza de seriedad de la oferta debido a que no fue aprobada, toda vez que el valor ofertado por el proponente fue de \$24.838.275 y la garantía debe corresponder al 10% de dicho monto, es decir, \$2.483.827.
- D) **ARPA MEDICAL SAS:** el oferente no cumplió indicadores financieros de acuerdo a la evaluación presentada por el área competente.


Con el propósito de subsanar los requisitos habilitantes se concede el término hasta las 10:00 AM horas del día 05 de marzo de 2026, para que se aporten los documentos faltantes a los oferentes habilitados para subsanar, cuyo incumplimiento acarrea el rechazo de la oferta.

Firma el comité de contratación a los 03 días del mes de marzo de 2026.


VAHAN SUREN ABOUDJIAN SANTOS
SUBGERENTE DE ATENCIÓN EN SALUD


DALGY BRIGITTE FLOREZ ACEVEDO
SUBGERENTE ADMINISTRATIVO Y FINANCIERO


MARTIN GIOVANNI RAMÍREZ JÁUREGUI
JEFE DE PRESUPUESTO Y CONTABILIDAD


MARTHA LUCIA BURBANO RODRÍGUEZ
JEFE DE OFICINA SERVICIOS GENERALES

Revisó: Kaleth Rivas Correa González –Asesor Jurídico Externo.
Proyectó: Rafael Rodríguez-Abogado GESCON

**EVALUACION FINANCIERA DE LAS PROPUESTAS RECIBIDAS DENTRO
DEL PROCESO No. SS26-660**

De conformidad a lo dispuesto en el Manual de Contratación de la ESE IMSALUD y la Invitación Pública Contratación Electrónica, me permito presentar el informe de la evaluación de la capacidad financiera y organizacional del PROCESO DE No. SS26-660, de acuerdo a lo estipulado en el numeral 7.3:

PROPUESTAS RECIBIDAS:

PROPUESTA 01: JHON JAIRO RAMIREZ FLOREZ, identificado con la NIT 88235028-5.

PROPUESTA 02: MEDICAL L&C GROUP S.A.S, identificado con la NIT 901.500.122-4.

PROPUESTA 03: HOSPICLINIC DE COLOMBIA S.A.S, identificado con la NIT 900.309.444-1.

PROPUESTA 04: RENATO FRANCSCO GUIDA DE ANDREIS, identificado con la NIT 12.560.674-1.

PROPUESTA 05: DISPROFARM S.A.S., identificado con la NIT 901.400.425-1.

PROPUESTA 06: ALFA TRADING S.A.S., identificado con la NIT 830.0414.88-7.

PROPUESTA 07: COOPERATIVA DE HOSPITALES DE SANTANDER Y EL NORORIENTE COLOMBIANO - COHOSAN, identificado con la NIT 804.009.200-4.

PROPUESTA 08: ZIBOJECT S.A.S., identificado con la NIT 900.065.521-1.

PROPUESTA 09: BIOPLAST S.A.S., identificado con la NIT 830.040.574-8.

PROPUESTA 10: ARPA MEDICAL S.A.S., identificado con la NIT 900.879.954-9.

PROPUESTA 11: PHARMACID S.A.S., identificado con la NIT 800.108.193-0.

PROPUESTA 12: SURGICON & CIA S.A.S., identificado con la NIT 860.519.267-9.

PROPUESTA 13: AP & SALUD S.A.S., identificado con la NIT 900.383.392-2.

OBJETO CONTRACTUAL: SUMINISTRO DE DISPOSITIVOS MEDICOS PARA LA ATENCIÓN INTEGRAL DE PACIENTES EN LA ESE IMSALUD.

7.3. CAPACIDAD FINANCIERA Y ORGANIZACIONAL.

Los proponentes deberán acreditar los siguientes indicadores en los términos señalados en la invitación Pública de Contratación Electrónica – indicadores financieros y organizacionales y bajo las condiciones señaladas en el numeral 7.3.

| INDICADOR | VALOR CONCERTADO |
|---------------------------------|--|
| Índice de Liquidez | $\geq 1,50$ |
| Índice de Endeudamiento | $\leq 60\%$ |
| Razón de Cobertura de Intereses | $\geq 1,0$ |
| Capital de Trabajo | $CTd \geq \text{Valor Ofertado}$ |
| Patrimonio | $\text{Patrimonio} \geq \text{Valor Ofertado}$ |
| Rentabilidad del Patrimonio | $\geq 15\%$ |
| Rentabilidad del Activo | $\geq 8\%$ |

Si el proponente es plural cada indicador debe calcularse así:

$$\text{Indicador} = \frac{(\sum_{i=1}^n \text{Componente 1 del indicador}_i)}{(\sum_{i=1}^n \text{Componente 2 del indicador}_i)}$$

Donde n es el número de integrantes del proponente plural (Unión Temporal o Consorcio).

Siendo Proponente Plural el indicador debe calcularse así:

$$\text{Indicador proponente Plural} = \sum_{i=1}^n \text{Indicador}_i$$

Donde n es el número de integrantes del Proponente Plural (unión temporal o consorcio).

EVALUACIÓN:

PROPUESTA 01:

| INDICADOR | FORMULA | JHON JAIRO RAMIREZ FLOREZ | INDICADOR | CALIFICACION |
|----------------------------|--|------------------------------------|-----------|--------------|
| INDICE DE LIQUIDEZ | <u>Activo Corriente</u> | \$ 8.191.788.161 | 3,01 | ADMISIBLE |
| | <u>Pasivo Corriente</u> | \$ 2.725.102.636 | | |
| INDICE DE ENDEUDAMIENTO | <u>Pasivo Total</u> | \$ 5.199.160.751 | 59% | ADMISIBLE |
| | <u>Activo Total</u> | \$ 8.806.776.111 | | |
| COBERTURA DE INTERESES | <u>Utilidad Operativa</u> | \$ 980.942.815 | 22,82 | ADMISIBLE |
| | <u>Gasto Intereses</u> | \$ 42.986.730 | | |
| CAPITAL DE TRABAJO (CTd) > | Capital de Trabajo | \$ 5.466.685.525 | | ADMISIBLE |
| PATRIMONIO d | Patrimonio | \$ 3.607.615.360 | | ADMISIBLE |
| RENTABILIDAD PATRIMONIO | <u>Utilidad Operativa</u> | \$ 980.942.815 | 27% | ADMISIBLE |
| | <u>Patrimonio Total</u> | \$ 3.607.615.360 | | |
| RENTABILIDAD ACTIVO | <u>Utilidad Operativa</u> <u>Activo Total</u> | \$ 980.942.815 \$ 8.806.776.111 | 11% | ADMISIBLE |

PROPUESTA 01: Se corrobora en la propuesta entregada se encuentra **ADMISIBLE** en **CAPACIDAD FINANCIERA Y CAPACIDAD ORGANIZACIONAL**.

PROPUESTA 02:

| INDICADOR | FORMULA | MEDICAL L&C GROUP SAS | INDICADOR | CALIFICACION |
|-----------|-------------------------|-----------------------|-----------|--------------|
| | <u>Activo Corriente</u> | \$ 1.130.945.357 | | ADMISIBLE |

| | | | | |
|--------------------------------------|---|------------------------------------|-------|-----------|
| INDICE DE LIQUIDEZ | Pasivo Corriente | \$ 378.900.959 | 2,98 | |
| INDICE DE ENDEUDAMIENTO | <u>Pasivo Total</u> Activo Total | \$ 378.900.959 \$ 1.137.419.137 | 33,3% | ADMISIBLE |
| COBERTURA DE INTERESES | <u>Utilidad Operativa</u> | \$ 119.839.801 | N.C. | ADMISIBLE |
| | Gasto Intereses | | | |
| CAPITAL DE TRABAJO (CTd) > | Capital de Trabajo | \$ 752.044.398 | | ADMISIBLE |
| PATRIMONIO d | Patrimonio | \$ 758.518.178 | | ADMISIBLE |
| RENTABILIDAD PATRIMONIO | <u>Utilidad Operativa</u> | \$ 119.839.801 | 16% | ADMISIBLE |
| | Patrimonio Total | \$ 758.518.178 | | |
| RENTABILIDAD ACTIVO | <u>Utilidad Operativa</u> Activo Total | \$ 119.839.801 \$ 1.137.419.137 | 11% | ADMISIBLE |

PROPUESTA 02: Se corrobora en la propuesta entregada se encuentra **ADMISIBLE** en **CAPACIDAD FINANCIERA Y CAPACIDAD ORGANIZACIONAL**.

PROPUESTA 03:

| INDICADOR | FORMULA | HOSPICLINIC DE COLOMBIA SAS | INDICADOR | CALIFICACION |
|--------------------------------------|---------------------------|-----------------------------|-----------|--------------|
| INDICE DE LIQUIDEZ | <u>Activo Corriente</u> | \$ 49.719.777.000 | 3,80 | ADMISIBLE |
| | Pasivo Corriente | \$ 13.067.964.000 | | |
| INDICE DE ENDEUDAMIENTO | <u>Pasivo Total</u> | \$ 13.786.328.000 | 25% | ADMISIBLE |
| | Activo Total | \$ 55.041.805.000 | | |
| COBERTURA DE INTERESES | <u>Utilidad Operativa</u> | \$ 9.680.100.000 | 17,71 | ADMISIBLE |
| | Gasto Intereses | \$ 546.466.000 | | |
| CAPITAL DE TRABAJO (CTd) > | Capital de Trabajo | \$ 36.651.813.000 | | ADMISIBLE |
| PATRIMONIO d | Patrimonio | \$ 41.255.477.000 | | ADMISIBLE |
| RENTABILIDAD PATRIMONIO | <u>Utilidad Operativa</u> | \$ 9.680.100.000 | 23% | ADMISIBLE |
| | Patrimonio Total | \$ 41.255.477.000 | | |

| | | | | |
|---------------------|---------------------------|-------------------|-----|-----------|
| RENTABILIDAD | <u>Utilidad Operativa</u> | \$ 9.680.100.000 | 18% | ADMISIBLE |
| ACTIVO | Activo Total | \$ 55.041.805.000 | | |

PROPUESTA 03: Se corrobora en la propuesta entregada se encuentra **ADMISIBLE** en **CAPACIDAD FINANCIERA Y CAPACIDAD ORGANIZACIONAL**.

PROPUESTA 04:

| INDICADOR | FORMULA | RENATO FRANCSCO GUIDA DE ANDREIS | INDICADOR | CALIFICACION |
|--------------------------------------|---------------------------|----------------------------------|-----------|--------------|
| INDICE DE LIQUIDEZ | <u>Activo Corriente</u> | \$ 4.426.991.683 | 15,51 | ADMISIBLE |
| | <u>Pasivo Corriente</u> | \$ 285.446.232 | | |
| INDICE DE ENDEUDAMIENTO | <u>Pasivo Total</u> | \$ 285.446.232 | 6% | ADMISIBLE |
| | Activo Total | \$ 4.508.632.883 | | |
| COBERTURA DE INTERESES | <u>Utilidad Operativa</u> | \$ 1.336.009.888 | 64,08 | ADMISIBLE |
| | <u>Gasto Intereses</u> | \$ 20.850.713 | | |
| CAPITAL DE TRABAJO (CTd) > | Capital de Trabajo | \$ 4.141.545.451 | | ADMISIBLE |
| PATRIMONIO d | Patrimonio | \$ 4.223.186.651 | | ADMISIBLE |
| RENTABILIDAD PATRIMONIO | <u>Utilidad Operativa</u> | \$ 1.336.009.888 | 32% | ADMISIBLE |
| | Patrimonio Total | \$ 4.223.186.651 | | |
| RENTABILIDAD ACTIVO | <u>Utilidad Operativa</u> | \$ 1.336.009.888 | 30% | ADMISIBLE |
| | Activo Total | \$ 4.508.632.883 | | |

PROPUESTA 04: Se corrobora en la propuesta entregada se encuentra **ADMISIBLE** en **CAPACIDAD FINANCIERA Y CAPACIDAD ORGANIZACIONAL**.

PROPUESTA 05:

| INDICADOR | FORMULA | DISPROFARM SAS | INDICADOR | CALIFICACION |
|---------------------------|-------------------------|-------------------|-----------|--------------|
| INDICE DE LIQUIDEZ | <u>Activo Corriente</u> | \$ 16.009.083.752 | 14,91 | ADMISIBLE |
| | <u>Pasivo Corriente</u> | \$ 1.073.777.511 | | |

| | | | | |
|--------------------------------------|---------------------------|-------------------|-------|-----------|
| INDICE DE ENDEUDAMIENTO | <u>Pasivo Total</u> | \$ 1.170.366.649 | 7% | ADMISIBLE |
| | <u>Activo Total</u> | \$ 17.411.042.564 | | |
| COBERTURA DE INTERESES | <u>Utilidad Operativa</u> | \$ 5.798.038.811 | 57,88 | ADMISIBLE |
| | <u>Gasto Intereses</u> | \$ 100.172.778 | | |
| CAPITAL DE TRABAJO (CTd) > | Capital de Trabajo | \$ 14.935.306.241 | | ADMISIBLE |
| PATRIMONIO d | Patrimonio | \$ 16.240.675.915 | | ADMISIBLE |
| RENTABILIDAD PATRIMONIO | <u>Utilidad Operativa</u> | \$ 5.798.038.811 | 36% | ADMISIBLE |
| | <u>Patrimonio Total</u> | \$ 16.240.675.915 | | |
| RENTABILIDAD ACTIVO | <u>Utilidad Operativa</u> | \$ 5.798.038.811 | 33% | ADMISIBLE |
| | <u>Activo Total</u> | \$ 17.411.042.564 | | |

PROPUESTA 05: Se corrobora en la propuesta entregada se encuentra **ADMISIBLE** en **CAPACIDAD FINANCIERA Y CAPACIDAD ORGANIZACIONAL**.

PROPUESTA 06:

| INDICADOR | FORMULA | ALFA TRADING SAS | INDICADOR | CALIFICACION |
|--------------------------------------|---------------------------|--------------------|-----------|--------------|
| INDICE DE LIQUIDEZ | <u>Activo Corriente</u> | \$ 209.775.472.921 | 3,98 | ADMISIBLE |
| | <u>Pasivo Corriente</u> | \$ 52.766.469.580 | | |
| INDICE DE ENDEUDAMIENTO | <u>Pasivo Total</u> | \$ 57.809.039.750 | 25% | ADMISIBLE |
| | <u>Activo Total</u> | \$ 228.572.074.927 | | |
| COBERTURA DE INTERESES | <u>Utilidad Operativa</u> | \$ 26.594.918.885 | 40,94 | ADMISIBLE |
| | <u>Gasto Intereses</u> | \$ 649.559.959 | | |
| CAPITAL DE TRABAJO (CTd) > | Capital de Trabajo | \$ 157.009.003.341 | | ADMISIBLE |
| PATRIMONIO d | Patrimonio | \$ 170.763.035.177 | | ADMISIBLE |
| RENTABILIDAD PATRIMONIO | <u>Utilidad Operativa</u> | \$ 26.594.918.885 | 16% | ADMISIBLE |
| | <u>Patrimonio Total</u> | \$ 170.763.035.177 | | |
| RENTABILIDAD ACTIVO | <u>Utilidad Operativa</u> | \$ 26.594.918.885 | 12% | ADMISIBLE |
| | <u>Activo Total</u> | \$ 228.572.074.927 | | |

PROPUESTA 06: Se corrobora en la propuesta entregada se encuentra **ADMISIBLE** en **CAPACIDAD FINANCIERA Y CAPACIDAD ORGANIZACIONAL**.

PROPUESTA 07:

| INDICADOR | FORMULA | COHOSAN | INDICADOR | CALIFICACION |
|----------------------------|---|---------------------------------------|-----------|--------------|
| INDICE DE LIQUIDEZ | $\frac{\text{Activo Corriente}}{\text{Pasivo Corriente}}$ | \$ 13.621.833.957 | 2,99 | ADMISIBLE |
| | | \$ 4.558.365.631 | | |
| INDICE DE ENDEUDAMIENTO | $\frac{\text{Pasivo Total}}{\text{Activo Total}}$ | \$ 4.558.365.631 | 28% | ADMISIBLE |
| | | \$ 16.411.751.371 | | |
| COBERTURA DE INTERESES | $\frac{\text{Utilidad Operativa}}{\text{Gasto Intereses}}$ | \$ 1.986.984.567 \$ 0 | N.C. | ADMISIBLE |
| CAPITAL DE TRABAJO (CTd) > | Capital de Trabajo | \$ 9.063.468.326 | | ADMISIBLE |
| PATRIMONIO d | Patrimonio | \$ 11.853.385.740 | | ADMISIBLE |
| RENTABILIDAD PATRIMONIO | $\frac{\text{Utilidad Operativa}}{\text{Patrimonio Total}}$ | \$ 1.986.984.567 | 17% | ADMISIBLE |
| | | \$ 11.853.385.740 | | |
| RENTABILIDAD ACTIVO | $\frac{\text{Utilidad Operativa}}{\text{Activo Total}}$ | \$ 1.986.984.567 \$ 16.411.751.371 | 12% | ADMISIBLE |

PROPUESTA 07: Se corrobora en la propuesta entregada se encuentra **ADMISIBLE** en **CAPACIDAD FINANCIERA Y CAPACIDAD ORGANIZACIONAL**.

PROPUESTA 08:

| INDICADOR | FORMULA | ZIBOJECT SAS | INDICADOR | CALIFICACION |
|-------------------------|--|------------------------------------|-----------|--------------|
| INDICE DE LIQUIDEZ | $\frac{\text{Activo Corriente}}{\text{Pasivo Corriente}}$ | \$ 9.412.241.823 | 2,54 | ADMISIBLE |
| | | \$ 3.704.262.574 | | |
| INDICE DE ENDEUDAMIENTO | $\frac{\text{Pasivo Total}}{\text{Activo Total}}$ | \$ 5.218.991.791 | 53% | ADMISIBLE |
| | | \$ 9.930.080.137 | | |
| COBERTURA DE INTERESES | $\frac{\text{Utilidad Operativa}}{\text{Gasto Intereses}}$ | \$ 1.429.149.826 \$ 324.320.783 | 4,41 | ADMISIBLE |

| | | | | |
|--------------------------------------|---------------------------|------------------|-----|-----------|
| CAPITAL DE TRABAJO (CTd) > | Capital de Trabajo | \$ 5.707.979.249 | | ADMISIBLE |
| PATRIMONIO d | Patrimonio | \$ 4.711.088.346 | | ADMISIBLE |
| RENTABILIDAD PATRIMONIO | <u>Utilidad Operativa</u> | \$ 1.429.149.826 | 30% | ADMISIBLE |
| | Patrimonio Total | \$ 4.711.088.346 | | |
| RENTABILIDAD ACTIVO | <u>Utilidad Operativa</u> | \$ 1.429.149.826 | 14% | ADMISIBLE |
| | Activo Total | \$ 9.930.080.137 | | |

PROPUESTA 08: Se corrobora en la propuesta entregada se encuentra **ADMISIBLE** en **CAPACIDAD FINANCIERA Y CAPACIDAD ORGANIZACIONAL**.

PROPUESTA 09:

| INDICADOR | FORMULA | BIOPLAST SAS | INDICADOR | CALIFICACION |
|--------------------------------------|---------------------------|-------------------|-----------|--------------|
| INDICE DE LIQUIDEZ | <u>Activo Corriente</u> | \$ 51.211.358.301 | 3,98 | ADMISIBLE |
| | Pasivo Corriente | \$ 12.874.790.232 | | |
| INDICE DE ENDEUDAMIENTO | <u>Pasivo Total</u> | \$ 20.178.162.830 | 26% | ADMISIBLE |
| | Activo Total | \$ 76.698.806.364 | | |
| COBERTURA DE INTERESES | <u>Utilidad Operativa</u> | \$ 19.538.953.091 | 23,43 | ADMISIBLE |
| | Gasto Intereses | \$ 834.021.294 | | |
| CAPITAL DE TRABAJO (CTd) > | Capital de Trabajo | \$ 38.336.568.069 | | ADMISIBLE |
| PATRIMONIO d | Patrimonio | \$ 56.520.643.534 | | ADMISIBLE |
| RENTABILIDAD PATRIMONIO | <u>Utilidad Operativa</u> | \$ 19.538.953.091 | 35% | ADMISIBLE |
| | Patrimonio Total | \$ 56.520.643.534 | | |
| RENTABILIDAD ACTIVO | <u>Utilidad Operativa</u> | \$ 19.538.953.091 | 25% | ADMISIBLE |
| | Activo Total | \$ 76.698.806.364 | | |

PROPUESTA 09: Se corrobora en la propuesta entregada se encuentra **ADMISIBLE** en **CAPACIDAD FINANCIERA Y CAPACIDAD ORGANIZACIONAL**.

PROPUESTA 10:

| INDICADOR | FORMULA | ARPA MEDICAL SAS | INDICADOR | CALIFICACION |
|-----------|---------|------------------|-----------|--------------|
|-----------|---------|------------------|-----------|--------------|

| | | | | |
|--------------------------------------|---------------------------|------------------|-------|--------------|
| INDICE DE LIQUIDEZ | <u>Activo Corriente</u> | \$ 4.225.776.922 | 5,99 | NO ADMISIBLE |
| | <u>Pasivo Corriente</u> | \$ 705.250.070 | | |
| INDICE DE ENDEUDAMIENTO | <u>Pasivo Total</u> | \$ 705.250.070 | 17% | NO ADMISIBLE |
| | <u>Activo Total</u> | \$ 4.239.854.283 | | |
| COBERTURA DE INTERESES | <u>Utilidad Operativa</u> | \$ 807.361.487 | 37,46 | NO ADMISIBLE |
| | <u>Gasto Intereses</u> | \$ 21.553.759 | | |
| CAPITAL DE TRABAJO (CTd) > | Capital de Trabajo | \$ 3.520.526.852 | | NO ADMISIBLE |
| PATRIMONIO d | Patrimonio | \$ 3.534.604.213 | | NO ADMISIBLE |
| RENTABILIDAD PATRIMONIO | <u>Utilidad Operativa</u> | \$ 807.361.487 | 23% | NO ADMISIBLE |
| | <u>Patrimonio Total</u> | \$ 3.534.604.213 | | |
| RENTABILIDAD ACTIVO | <u>Utilidad Operativa</u> | \$ 807.361.487 | 19% | NO ADMISIBLE |
| | <u>Activo Total</u> | \$ 4.239.854.283 | | |

PROPUESTA 10: Se corrobora en la propuesta entregada se encuentra **NO ADMISIBLE** en **CAPACIDAD FINANCIERA Y CAPACIDAD ORGANIZACIONAL** al presentar estados financieros de periodo intermedio.

PROPUESTA 11:

| INDICADOR | FORMULA | PHARMA CID SAS | INDICADOR | CALIFICACION |
|--------------------------------------|---------------------------|------------------|-----------|--------------|
| INDICE DE LIQUIDEZ | <u>Activo Corriente</u> | \$ 3.221.691.418 | 1,76 | ADMISIBLE |
| | <u>Pasivo Corriente</u> | \$ 1.827.484.642 | | |
| INDICE DE ENDEUDAMIENTO | <u>Pasivo Total</u> | \$ 1.827.484.642 | 43% | ADMISIBLE |
| | <u>Activo Total</u> | \$ 4.290.884.820 | | |
| COBERTURA DE INTERESES | <u>Utilidad Operativa</u> | \$ 920.506.096 | 24,08 | ADMISIBLE |
| | <u>Gasto Intereses</u> | \$ 38.222.344 | | |
| CAPITAL DE TRABAJO (CTd) > | Capital de Trabajo | \$ 1.394.206.776 | | ADMISIBLE |
| PATRIMONIO d | Patrimonio | \$ 2.463.400.178 | | ADMISIBLE |
| RENTABILIDAD PATRIMONIO | <u>Utilidad Operativa</u> | \$ 920.506.096 | 37,4% | ADMISIBLE |
| | <u>Patrimonio Total</u> | \$ 2.463.400.178 | | |

| | | | | |
|---------------------|---------------------------|------------------|-----|-----------|
| RENTABILIDAD | <u>Utilidad Operativa</u> | \$ 920.506.096 | | |
| ACTIVO | Activo Total | \$ 4.290.884.820 | 21% | ADMISIBLE |

PROPUESTA 11: Se corrobora en la propuesta entregada se encuentra **ADMISIBLE** en **CAPACIDAD FINANCIERA Y CAPACIDAD ORGANIZACIONAL**.

PROPUESTA 12:

| INDICADOR | FORMULA | SURGICON & CIA SAS | INDICADOR | CALIFICACION |
|--------------------------------------|---------------------------|--------------------|-----------|--------------|
| INDICE DE LIQUIDEZ | <u>Activo Corriente</u> | \$ 15.783.080.000 | 4,98 | ADMISIBLE |
| | Pasivo Corriente | \$ 3.166.750.000 | | |
| INDICE DE ENDEUDAMIENTO | <u>Pasivo Total</u> | \$ 3.166.750.000 | 14% | ADMISIBLE |
| | Activo Total | \$ 21.907.090.000 | | |
| COBERTURA DE INTERESES | <u>Utilidad Operativa</u> | \$ 2.183.670.000 | 120,18 | ADMISIBLE |
| | Gasto Intereses | \$ 18.170.000 | | |
| CAPITAL DE TRABAJO (CTd) > | Capital de Trabajo | \$ 12.616.330.000 | | ADMISIBLE |
| PATRIMONIO d | Patrimonio | \$ 18.740.340.000 | | ADMISIBLE |
| RENTABILIDAD PATRIMONIO | <u>Utilidad Operativa</u> | \$ 2.183.670.000 | 12% | ADMISIBLE |
| | Patrimonio Total | \$ 18.740.340.000 | | |
| RENTABILIDAD ACTIVO | <u>Utilidad Operativa</u> | \$ 2.183.670.000 | 10% | ADMISIBLE |
| | Activo Total | \$ 21.907.090.000 | | |

PROPUESTA 12: Se corrobora en la propuesta entregada se encuentra **ADMISIBLE** en **CAPACIDAD FINANCIERA Y CAPACIDAD ORGANIZACIONAL**.

PROPUESTA 13:


| INDICADOR | FORMULA | AP & SALUD SAS | INDICADOR | CALIFICACION |
|--------------------------------|-------------------------|------------------|-----------|--------------|
| INDICE DE LIQUIDEZ | <u>Activo Corriente</u> | \$ 2.369.155.774 | 3,86 | ADMISIBLE |
| | Pasivo Corriente | \$ 614.058.595 | | |
| INDICE DE ENDEUDAMIENTO | <u>Pasivo Total</u> | \$ 1.259.820.330 | 51% | ADMISIBLE |
| | Activo Total | \$ 2.471.125.260 | | |

| | | | | |
|--------------------------------------|---------------------------|------------------|-------|-----------|
| COBERTURA DE INTERESES | <u>Utilidad Operativa</u> | \$ 240.443.537 | 63,29 | ADMISIBLE |
| | Gasto Intereses | \$ 3.798.877 | | |
| CAPITAL DE TRABAJO (CTd) > | Capital de Trabajo | \$ 1.755.097.179 | | ADMISIBLE |
| PATRIMONIO d | Patrimonio | \$ 1.211.304.930 | | ADMISIBLE |
| RENTABILIDAD PATRIMONIO | <u>Utilidad Operativa</u> | \$ 240.443.537 | 20% | ADMISIBLE |
| | Patrimonio Total | \$ 1.211.304.930 | | |
| RENTABILIDAD ACTIVO | <u>Utilidad Operativa</u> | \$ 240.443.537 | 10% | ADMISIBLE |
| | Activo Total | \$ 2.471.125.260 | | |

PROPUESTA 13: Se corrobora en la propuesta entregada se encuentra **ADMISIBLE** en **CAPACIDAD FINANCIERA Y CAPACIDAD ORGANIZACIONAL**.

Por lo tanto, evidencia que todas las propuestas son admisibles en capacidad financiera y organizacional al cumplir los indicadores exigidos en la Invitación Pública Contratación Electrónica en los aspectos financieros, y capacidad organizacional exigidos como requisitos habilitantes. Excepto ARPA MEDICAL SAS al presentar Estados Financieros intermedios y no de fin de periodo.

Dada en San José de Cúcuta a los 2 días del mes de marzo del año 2026.



ALBERTO JOSÉ SANTAELLA RAMÍREZ
PROFESIONAL ESPECIALIZADO