



GESTION DE CONTRATACIÓN

Código: CON-P-02-F-10
Versión: 01

LISTA DE CHEQUEO
CAPACIDAD FINANCIERA Y ORGANIZACIONAL

Fecha: 06/05/2022

LISTA DE CHEQUEO CAPACIDAD FINANCIERA Y ORGANIZACIONAL

PROCESO No: SS23-539
PROPONENTE: GLOBALDENT S.A.S.

OBJETO CONTRACTUAL:

SUMINISTRO DE INSUMOS DE ODONTOLOGIA PARA LA ATENCION DE PACIENTES EN LA ESE IMSALUD.

CAPACIDAD FINANCIERA

No:	REQUISITOS DEL CONTRATISTA	CUMPLE	NO CUMPLE
1	CAPITAL DE TRABAJO	<input type="checkbox"/>	<input checked="" type="checkbox"/>
2	LIQUIDEZ	<input type="checkbox"/>	<input checked="" type="checkbox"/>
3	NIVEL DE ENDEUDAMIENTO	<input type="checkbox"/>	<input checked="" type="checkbox"/>
4	PATRIMONIO	<input type="checkbox"/>	<input checked="" type="checkbox"/>

OBSERVACIONES:

CAPACIDAD ORGANIZACIONAL

No:	REQUISITOS DEL CONTRATISTA	CUMPLE	NO CUMPLE
1	RENTABILIDAD DEL PATRIMONIO	<input type="checkbox"/>	<input checked="" type="checkbox"/>
2	RENTABILIDAD DEL ACTIVO	<input type="checkbox"/>	<input checked="" type="checkbox"/>
	SISTEMA DE ADMINISTRACIÓN DEL RIESGO DE LAVADO DE ACTIVOS Y FINANCIACIÓN DEL TERRORISMO - SARLAFT	CUMPLE	NO CUMPLE
	FORMULARIO DE LA DEBIDA DILIGENCIA	<input type="checkbox"/>	<input type="checkbox"/>

OBSERVACIONES: El oferente GLOBALDENT S.A.S., no cumple.


RESULTADO: NO CUMPLE


SORAYA TATIANA CACERES SANTOS
Subgerente Administrativa y Financiera

Aprobó: Martín Giovanni Ramírez Jáuregui - Jefe de Presupuesto y Contabilidad

Proyectó: Jennifer Cumba

Revisó: Yaneth Alarcón

	GESTION DE CONTRATACIÓN	Código: CON-P-02-F-10 Versión: 01
	LISTA DE CHEQUEO CAPACIDAD FINANCIERA Y ORGANIZACIONAL	Fecha: 06/05/2022


LISTA DE CHEQUEO CAPACIDAD FINANCIERA Y ORGANIZACIONAL			
PROCESO No: SS23-539 PROPONENTE: SURGICON & CIA S.A.S.			
OBJETO CONTRACTUAL:			
SUMINISTRO DE INSUMOS DE ODONTOLOGIA PARA LA ATENCION DE PACIENTES EN LA ESE IMSALUD.			
CAPACIDAD FINANCIERA			
No:	REQUISITOS DEL CONTRATISTA	CUMPLE	NO CUMPLE
1	CAPITAL DE TRABAJO	<input checked="" type="checkbox"/>	<input type="checkbox"/>
2	LIQUIDEZ	<input checked="" type="checkbox"/>	<input type="checkbox"/>
3	NIVEL DE ENDEUDAMIENTO	<input checked="" type="checkbox"/>	<input type="checkbox"/>
4	PATRIMONIO	<input checked="" type="checkbox"/>	<input type="checkbox"/>
OBSERVACIONES:			
CAPACIDAD ORGANIZACIONAL			
No:	REQUISITOS DEL CONTRATISTA	CUMPLE	NO CUMPLE
1	RENTABILIDAD DEL PATRIMONIO	<input checked="" type="checkbox"/>	<input type="checkbox"/>
2	RENTABILIDAD DEL ACTIVO	<input checked="" type="checkbox"/>	<input type="checkbox"/>
SISTEMA DE ADMINISTRACIÓN DEL RIESGO DE LAVADO DE ACTIVOS Y FINANCIACIÓN DEL TERRORISMO - SARLAFT		<input type="checkbox"/>	<input type="checkbox"/>
FORMULARIO DE LA DEBIDA DILIGENCIA		<input type="checkbox"/>	<input type="checkbox"/>
OBSERVACIONES: El oferente SURGICON & CIA S.A.S., cumple con la capacidad financiera y organizacional exigida en los términos de condiciones, Estados Financieros con corte a 31 de DICIEMBRE del 2021.			
RESULTADO: CUMPLE			
 SORAYA TATIANA CACERES SANTOS Subgerente Administrativa y Financiera			
Aprobó: Martín Giovanni Ramírez Jáuregui – Jefe de Presupuesto y Contabilidad Proyecto: Jennifer Cumba Revisó: Yaneth Alarcón			

SURGICON & CIA. S.A.S.
ESTADO DE SITUACION FINANCIERA AL 31 DE DICIEMBRE 2021 - 2020
(MILES DE PESOS)

DETALLE DE CUENTAS	NOTA	2021	2020	VARIACION
ACTIVOS				
ACTIVO CORRIENTE				
Efectivo y equivalentes a efectivo	3	1.793.868	662.832	1.131.036
Deudores comerciales	4	3.901.660	3.826.471	75.189
Otras cuentas por cobrar	4	2.107.934	2.183.738	-75.804
Inventarios	5	4.801.856	5.374.361	-572.505
Activos por impuestos corrientes	4	520.199	647.969	-127.770
Pagos anticipados		39.327	-	39.327
Total Activo corriente		13.164.844	12.695.371	469.473
ACTIVO NO CORRIENTE				
Propiedad planta y equipo	6	5.625.732	5.369.588	256.144,31
Propiedades de inversión	6	992.700	992.700	0,00
Activos intangibles		41.828	41.828	0,00
Deudores comerciales y otras cuentas por cobrar		0	0	0,00
Impuestos diferidos		0	0	0,00
Grupo de activos para su disposición clasificados como mantenidos para la venta		0		
Total Activo no corriente		6.660.260	6.404.116	256.144
TOTAL ACTIVOS		19.825.104	19.099.487	725.617
PASIVOS Y PATRIMONIO				
PASIVOS				
PASIVO CORRIENTE				
Préstamos y obligaciones	8	2.208.842	1.732.990	475.852
Ingresos diferidos		0	0	
Total Pasivo corriente		2.208.842	1.732.990	475.852
PASIVO NO CORRIENTE				
Préstamos y obligaciones		0	866.277	-866.277
Impuestos diferidos		641.900	641.900	0
Total Pasivo no corriente	9	641.900	1.508.177	-866.277
TOTAL PASIVOS		2.850.742	3.241.167	-390.425
PATRIMONIO				
Capital suscrito y pagado		2.716.400	2.716.400	0
Prima en emisión		5.624.176	5.624.176	0
Reservas				0
Resultados acumulados		7.517.744	6.733.173	784.571
Resultado del ejercicio		1.116.042	784.571	331.471
		0	0	0
TOTAL PATRIMONIO	10	16.974.362	15.858.320	1.116.042
TOTAL PASIVO MAS PATRIMONIO		19.825.104	19.099.487	725.617



MARIA FERNANDA OYUELA FRANCO
Representante legal



JUDITH BECERRA BLANCO
Contadora T.P. 158227

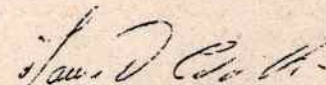

MARIA DENIS CALDAS CASTRO
Revisor Fiscal T.P. 40787-T
(Estados financieros Dictaminados)


SURGICON & CIA. S.A.S. NIT. 860,519,267-9
ESTADO DE RESULTADOS INTEGRAL CORRESPONDIENTE AL EJERCICIO FINALIZADO EL 31 DE DICIEMBRE DE 2021-2020
(MILES DE PESOS)

DETALLE DE CUENTAS	notas	2021		2020	%	VARIAC
INGRESOS OPERACIONALES						
VENTAS		15.401.342,00		13.487.030,00		1.914.312,00
Devoluciones en Ventas		168.909,40		274.629,00		-105.719,60
TOTAL INGRESOS OPERACIONALE	11	15.232.432,60	100,00%	13.212.401,00	100,00%	2.020.031,60
MENOS COSTOS DE VENTAS						
Costo de ventas	14	7.939.054,00	52,12%	6.554.837,00	50%	1.384.217,00
RESULTADO BRUTO OPERACIONAL		7.293.378,60	47,88%	6.657.564,00	50,39%	635.814,60
GASTOS OPERACIONALES						
MENOS GASTOS OPERACIONALES						
GASTOS DE ADMINISTRACION	12	3.827.980,00	25,13%	3.901.895,00	30%	-73.915,00
GASTOS DE VENTAS	13	1.292.762,00	8,49%	1.358.647,00	10%	-75.885,00
TOTAL GASTOS OPERACIONALES		5.120.742,00	33,62%	5.270.542,00	39,89%	-149.800,00
UTILIDAD OPERACIONAL		2.172.636,60	14,26%	1.387.022,00	10,50%	785.614,60
GASTOS FINANCIEROS	15	518.211,00	3,40%	730.428,00	6%	-212.217,00
INGRESOS FINANCIEROS	11	119.823,00	0,79%	843.000,00	6%	-723.177,00
UTILIDAD ANTES DE IMPUESTO		1.774.248,60	11,65%	1.499.594,00	11,35%	274.654,60
GASTO POR IMPUESTO A LAS GANANCIA		550.000,00	3,61%	626.376,00	5%	-76.376,00
GANANCIA NETA POR		1.224.248,60	8,04%	873.218,00	6,61%	351.030,60
OPERACIONES DISCONTINUIDAD						
Ganancia (perdida) neta del ejercicio		108.207,00		88.647,00		-19.560,00
GANANCIA NETA DEL EJERCICIO		1.116.041,60		784.571,00		331.470,60


MARIA FERNANDA OYUELA FRANCI
 Representante legal


JUDITH BECERRA BLANCO
 Contadora T.P. 156227-T


MARIA DENIS CALDAS CASTRO
 Revisor Fiscal T.P. 40787-T
 (Estados financieros Dictaminados)



GESTION DE CONTRATACIÓN

Código: CON-P-02-F-10
Versión: 01

LISTA DE CHEQUEO
CAPACIDAD FINANCIERA Y ORGANIZACIONAL

Fecha: 06/05/2022

LISTA DE CHEQUEO CAPACIDAD FINANCIERA Y ORGANIZACIONAL

PROCESO No: SS23-539
PROPONENTE: CASA DENTAL EDUARDO DAZA LTDA.

OBJETO CONTRACTUAL:

SUMINISTRO DE INSUMOS DE ODONTOLOGIA PARA LA ATENCION DE PACIENTES EN LA ESE IMSALUD.

CAPACIDAD FINANCIERA

No:	REQUISITOS DEL CONTRATISTA	CUMPLE	NO CUMPLE
1	CAPITAL DE TRABAJO	<input checked="" type="checkbox"/>	<input type="checkbox"/>
2	LIQUIDEZ	<input checked="" type="checkbox"/>	<input type="checkbox"/>
3	NIVEL DE ENDEUDAMIENTO	<input checked="" type="checkbox"/>	<input type="checkbox"/>
4	PATRIMONIO	<input checked="" type="checkbox"/>	<input type="checkbox"/>

OBSERVACIONES:

CAPACIDAD ORGANIZACIONAL

No:	REQUISITOS DEL CONTRATISTA	CUMPLE	NO CUMPLE
1	RENTABILIDAD DEL PATRIMONIO	<input checked="" type="checkbox"/>	<input type="checkbox"/>
2	RENTABILIDAD DEL ACTIVO	<input checked="" type="checkbox"/>	<input type="checkbox"/>
	SISTEMA DE ADMINISTRACIÓN DEL RIESGO DE LAVADO DE ACTIVOS Y FINANCIACIÓN DEL TERRORISMO - SARLAFT	<input type="checkbox"/>	<input type="checkbox"/>
	FORMULARIO DE LA DEBIDA DILIGENCIA	<input type="checkbox"/>	<input type="checkbox"/>

OBSERVACIONES: El oferente CASA DENTAL EDUARDO DAZA LTDA., cumple con la capacidad financiera y organizacional exigida en los términos de condiciones; Estados Financieros con corte a 31 de DICIEMBRE del 2021.


RESULTADO: CUMPLE

SORAYA TATIANA CACERES SANTOS
Subgerente Administrativa y Financiera

Aprobó: Martín Giovanni Ramírez Jáuregui - Jefe de Presupuesto y Contabilidad

Proyectó: Jennifer Cumba


Revisó: Yaneth Alarcón



**CASA DENTAL
EDUARDO DAZA LTDA**

**CASA DENTAL EDUARDO DAZA LTDA
ESTADOS DE SITUACIÓN FINANCIERA 31 DE DICIEMBRE DE 2020 Y 31 DE DICIEMBRE DE 2021
(En pesos colombianos)**

	NOTAS	2.021 Diciembre 31 de	2.020 Diciembre 31 de	PASIVOS Y PATRIMONIO	NOTAS	2.021 Diciembre 31 de	2.020 Diciembre 31 de
ACTIVO				PASIVOS CORRIENTES:			
ACTIVOS CORRIENTES:				Préstamos	11	1.453.271.659	1.341.378.567
Efectivo y equivalentes de efectivo	5	4.206.978.042	497.662.167	Cuentas comerciales por pagar	11	2.710.748.792	64.869.461
Inversiones	5	80.068.315	1.452.960.578	Cuentas por pagar Otros Acreedores	12	1.287.595.000	1.049.592.000
Cuentas por cobrar comerciales y otras cuentas por cobrar	6	3.538.439.142	6.652.204.022	Pasivos por impuestos corrientes	13	279.182.580	218.137.179
Cuentas por cobrar partes relacionadas y asociadas	6	6.309.336.928	515.365.530	Beneficios a los empleados	13	32.000.000	0
Otros activos financieros				Provisiones	13	1.006.514.106	1.063.926.650
Inventarios	7	5.636.595.089	6.239.426.052	Otros pasivos	14		
Activos por impuestos corrientes	6	684.171.394	485.536.180				
Intangibles	9	0	0	Total pasivos corrientes		7.369.312.116	3.736.803.837
Otros activos	9	0	20.755.201				
Total activos corrientes		22.455.602.809	15.863.910.531	PASIVOS NO CORRIENTES:			
ACTIVOS NO CORRIENTES:				Préstamos		849.174.920	950.000.000
Propiedad, planta y equipo	8	15.889.811.634	15.995.078.915	Cuentas comerciales por pagar	11	3.594.839.347	2.803.294.500
Intangibles				Cuentas por pagar Otros Acreedores	15	1.346.993.656	2.002.382.376
Activos por impuestos diferidos	10	121.163.158	750.375.190	Impuesto Diferido		5.791.027.923	5.754.676.876
Propiedades de inversión	8	1.277.605.063	1.277.605.063	Total pasivos no corrientes		13.168.340.060	9.491.480.733
Total activos no corrientes		17.288.579.854	18.023.059.167				
Total		39.744.182.663	33.886.969.698	Total pasivos		21.537.652.176	20.228.284.570
				PATRIMONIO:			
				Capital emitido	16	2.000.000.000	2.000.000.000
				Reservas	16	911.723.183	532.862.342
				Utilidades retenidas	16	21.483.765.782	20.447.660.855
				Otro resultado integral		2.188.533.638	1.414.983.807
				Total patrimonio		26.583.822.603	24.395.488.905
				Total		39.744.182.663	33.886.969.698
						0	


EDUARDO DAZA TOVAR
REPRESENTANTE LEGAL


CESAR ARIZA
REVISOR FISCAL


ALBERTO CASTRO
CONTADOR





**CASA DENTAL
EDUARDO DAZA LTDA.**


ESTADO DE RESULTADOS INTEGRAL
POR LOS AÑOS TERMINADOS A 31 DE DICIEMBRE 2020 Y DICIEMBRE 31 DE 2021

		NOTAS	2.021	2.020
NIC 1.82(d)	INGRESOS	17	24.047.261.536	16.282.173.531
NIC 1.99	COSTO DE VENTAS	7	(12.806.383.190)	(10.695.911.088)
NIC 1.85	MARGEN BRUTO		11.240.878.346	5.586.262.443
NIC 1.83	Otras ganancias y pérdidas	18	1.792.756.781	1.749.610.757
NIC 1.99	Gastos de ventas		(6.554.007.117)	(2.662.934.897)
NIC 1.99	Gastos de administración		(2.423.879.101)	(1.852.309.228)
NIC 1.82(b)	Costos financieros	19	(589.196.272)	(380.699.905)
NIC 1.99	Otros gastos		(59.665.167)	(17.700.957)
NIC 1.85	UTILIDAD ANTES DE IMPUESTO A LA RENTA		3.406.887.470	2.422.228.213
NIC 1.82(d)	Menos gasto por impuesto a la renta:	20		
	Corriente		(1.151.773.000)	(884.660.000)
	Diferido			
NIC 1.82 (ca)	UTILIDAD DE OPERACIONES DISCONTINUADAS			
NIC 1.81A(a)	UTILIDAD DEL AÑO		2.255.114.470	1.537.568.213
NIC 1.82A(a)	OTRO RESULTADO INTEGRAL:			
	Ganancia (pérdida) de valor razonable neto sobre Activos y Pasivos Financieros		(66.760.831)	(122.602.346)
NIC 1.81A(a)	Total resultado integral del año		2.188.353.638	1.414.965.867


EDUARDO DAZA TOVAR
REPRESENTANTE LEGAL


CESAR ARIZA
REVISOR FISCAL


ALBERTO CASTRO
CONTADOR

**GESTION DE CONTRATACIÓN**Código: CON-P-02-F-10
Versión: 01**LISTA DE CHEQUEO
CAPACIDAD FINANCIERA Y ORGANIZACIONAL**

Fecha: 06/05/2022

LISTA DE CHEQUEO CAPACIDAD FINANCIERA Y ORGANIZACIONALPROCESO No: SS23-539
PROPONENTE: DENTAL NADER S.A.S.**OBJETO CONTRACTUAL:**

SUMINISTRO DE INSUMOS DE ODONTOLOGIA PARA LA ATENCION DE PACIENTES EN LA ESE IMSALUD.

CAPACIDAD FINANCIERA

No:	REQUISITOS DEL CONTRATISTA	CUMPLE	NO CUMPLE
1	CAPITAL DE TRABAJO	<input checked="" type="checkbox"/>	<input type="checkbox"/>
2	LIQUIDEZ	<input checked="" type="checkbox"/>	<input type="checkbox"/>
3	NIVEL DE ENDEUDAMIENTO	<input checked="" type="checkbox"/>	<input type="checkbox"/>
4	PATRIMONIO	<input checked="" type="checkbox"/>	<input type="checkbox"/>

OBSERVACIONES:**CAPACIDAD ORGANIZACIONAL**

No:	REQUISITOS DEL CONTRATISTA	CUMPLE	NO CUMPLE
1	RENTABILIDAD DEL PATRIMONIO	<input checked="" type="checkbox"/>	<input type="checkbox"/>
2	RENTABILIDAD DEL ACTIVO	<input checked="" type="checkbox"/>	<input type="checkbox"/>
SISTEMA DE ADMINISTRACIÓN DEL RIESGO DE LAVADO DE ACTIVOS Y FINANCIACIÓN DEL TERRORISMO - SARLAFT		<input type="checkbox"/>	<input type="checkbox"/>
FORMULARIO DE LA DEBIDA DILIGENCIA		<input type="checkbox"/>	<input type="checkbox"/>

OBSERVACIONES: El oferente DENTAL NADER S.A.S., cumple con la capacidad financiera y organizacional exigida en los términos de condiciones: Estados Financieros, con corte a 31 de DICIEMBRE del 2022.**RESULTADO: CUMPLE**
SORAYA TATIANA CACERES SANTOS
Subgerente Administrativa y Financiera

Aprobó: Martín Giovanni Ramírez Jáuregui - Jefe de Presupuesto y Contabilidad

Proyectó: Jennifer Cumba

Revisó: Yaneth Alarcón

DENTAL NADER S.A.S.

NIT. 900.486.577-8


**ESTADO DE SITUACION FINANCIERA COMPARATIVO
A 31 de diciembre de 2022 y 2021**

(Cifras en Miles de Pesos colombianos)

	Nota	2022	2021
ACTIVOS			
Efectivo y equivalentes al efectivo	4	354,805	253,258
Cuentas comerciales por cobrar y otras cuentas por cobrar - corriente	5	2,533,791	2,445,978
Cuentas comerciales por cobrar y otras cuentas por cobrar - Partes Relacionadas	6	1,009,564	1,392,997
Inventarios corrientes	7	2,028,211	1,016,171
Activos por impuestos corrientes - corriente		3,344	5,333
TOTAL ACTIVOS CORRIENTES		5,929,715	5,113,737
Propiedades, planta y equipo	8	4,888,251	3,600,757
Activos intangibles distintos de la plusvalía		-	755
Activos por impuestos diferidos		99,715	99,715
TOTAL ACTIVOS NO CORRIENTES		4,987,966	3,701,227
TOTAL ACTIVOS		10,917,681	8,814,964
PASIVOS			
Cuentas por pagar comerciales y otras cuentas por pagar	9	2,536,334	1,270,074
Pasivos por impuestos corrientes, corriente		142,077	295,056
Anticipos Recibidos		123,307	87,168
Otros pasivos financieros corrientes	10	84,467	394,886
TOTAL PASIVOS CORRIENTES		2,886,185	2,047,184
Pasivo por impuestos diferidos		151,098	151,098
Otros pasivos financieros no corrientes	10	1,487,515	371,665
TOTAL PASIVOS NO CORRIENTES		1,638,613	522,763
TOTAL PASIVOS		4,524,798	2,569,947
PATRIMONIO			
Capital emitido		600,000	600,000
Utilidades del Ejercicio		956,914	1,169,813
Utilidad Ejercicio Anterior		2,791,839	2,431,074
Ganancias acumuladas - Efectos en convergencia		2,044,130	2,044,130
TOTAL PATRIMONIO		6,392,883	6,245,017
TOTAL PASIVO + PATRIMONIO		10,917,681	8,814,964



LIGIA GARZON BUSTOS
REPRESENTANTE LEGAL



NUBIA STELLA GOMEZ APARICIO
Contador Publico
T.P. 88372-T
(Ver Certificación Adjunta)



YANETH SERRANO CACHAYA
REVISOR FISCAL T.P. 152152-T
(Ver Dictamen Adjunto)

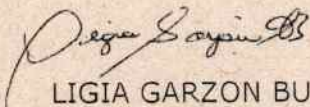
DENTAL NADER S.A.S.

NIT. 900.486.577-8

ESTADO DE RESULTADOS INTEGRAL COMPARATIVO**Por los años terminados Del 1 enero al 31 de diciembre de 2022 y 2021**

(Cifras en Miles de Pesos colombianos)


	Nota	2022	2021
INGRESOS	11		
Venta de Bienes		15,238,734	13,827,682
Prestación de Servicios		6,022	16,716
(-) Devoluciones		(484,619)	(466,840)
TOTAL, INGRESOS POR ACTIVIDADES ORDINARIAS		14,760,137	13,377,558
Costo de Ventas	12	11,139,686	9,902,516
GANANCIA BRUTA		3,620,451	3,475,042
Otros Ingresos	15	172,842	286,979
Gastos de Ventas	13	745,093	676,406
Gastos de Administración	14	1,014,028	804,186
GANANCIA OPERACIONAL		1,861,330	1,994,450
Otros Gastos	16	176,994	325,704
Gastos Financieros	17	167,586	85,276
Gastos de Intereses	18	150,409	68,567
GANANCIAS ANTES DE IMPUESTOS		1,539,183	1,801,882
Gasto por impuestos a las ganancias		582,269	632,069
GANANCIA NETA DEL PERIODO		956,914	1,169,813



LIGIA GARZON BUSTOS
REPRESENTANTE LEGAL



YANETH SERRANO CACHAYA
REVISOR FISCAL T.P. 152152-T
(Ver Dictamen Adjunto)



NUBIA STELLA GOMEZ APARICIO
Contador Publico
T.P. 88372-T
(Ver Certificación Adjunta)



GESTION DE CONTRATACIÓN

Código: CON-P-02-F-10
Versión: 01

LISTA DE CHEQUEO
CAPACIDAD FINANCIERA Y ORGANIZACIONAL

Fecha: 06/05/2022

LISTA DE CHEQUEO CAPACIDAD FINANCIERA Y ORGANIZACIONAL

PROCESO No: SS23-539
PROPONENTE: LA MUELA S.A.S.

OBJETO CONTRACTUAL:

SUMINISTRO DE INSUMOS DE ODONTOLOGIA PARA LA ATENCION DE PACIENTES EN LA ESE IMSALUD.

CAPACIDAD FINANCIERA

No:	REQUISITOS DEL CONTRATISTA	CUMPLE	NO CUMPLE
1	CAPITAL DE TRABAJO	<input checked="" type="checkbox"/>	<input type="checkbox"/>
2	LIQUIDEZ	<input checked="" type="checkbox"/>	<input type="checkbox"/>
3	NIVEL DE ENDEUDAMIENTO	<input checked="" type="checkbox"/>	<input type="checkbox"/>
4	PATRIMONIO	<input checked="" type="checkbox"/>	<input type="checkbox"/>

OBSERVACIONES:

CAPACIDAD ORGANIZACIONAL

No:	REQUISITOS DEL CONTRATISTA	CUMPLE	NO CUMPLE
1	RENTABILIDAD DEL PATRIMONIO	<input checked="" type="checkbox"/>	<input type="checkbox"/>
2	RENTABILIDAD DEL ACTIVO	<input checked="" type="checkbox"/>	<input type="checkbox"/>
SISTEMA DE ADMINISTRACIÓN DEL RIESGO DE LAVADO DE ACTIVOS Y FINANCIACIÓN DEL TERRORISMO - SARLAFT		<input checked="" type="checkbox"/>	<input type="checkbox"/>
FORMULARIO DE LA DEBIDA DILIGENCIA		<input type="checkbox"/>	<input type="checkbox"/>

OBSERVACIONES: El oferente LA MUELA S.A.S., cumple con la capacidad financiera y organizacional exigida en los términos de condiciones; Estados Financieros con corte a 31 de DICIEMBRE del 2021.

RESULTADO: CUMPLE

SORAYA TATIANA CACERES SANTOS
Subgerente Administrativa y Financiera

Aprobó: Martin Giovanni Ramirez Jauregui - Jefe de Presupuesto y Contabilidad

Proyectó: Jennifer Cumba

Revisó: Yaneth Alarcón


Estado de Situación Financiera

A 31 de diciembre de 2021 y 2020


	NOTAS	2021	2020
ACTIVO			
Activo Corriente			
Efectivo y equivalentes al efectivo		10.451.074.131	13.347.035.365
Deudores comerciales y otras cuentas por cobrar	Nota 5	17.390.022.561	12.236.824.649
Mercancías en Inventarios	Nota 6	10.132.489.761	11.348.320.924
Otros activos	Nota 7	19.103.168	29.269.579
Total activo Corriente		37.992.689.620	36.961.450.516
Activo No Corriente			
Propiedad, planta y equipo	Nota 8	15.985.759.035	11.708.498.342
Activos Intangibles	Nota 9	88.772.477	4.726.966
Activo por impuesto diferido	Nota 10	391.958.865	487.159.827
Total activo No Corriente		16.466.490.376	12.200.385.135
TOTAL ACTIVOS		54.459.179.997	49.161.835.652
PASIVO			
Pasivo Corriente			
Proveedores por pagar	Nota 11	10.051.584.818	8.720.087.509
Otros costos y gastos por pagar	Nota 11	2.934.993.562	2.766.347.436
Impuestos por pagar	Nota 12	41.788.000	214.477.200
Pasivo por Beneficios a empleados	Nota 13	503.360.133	321.384.606
Total Pasivo Corriente		13.531.726.513	12.022.296.751
Pasivo No Corriente			
Obligaciones financieras	Nota 14	7.039.868.479	8.553.268.571
Pasivo por Impuesto diferido	Nota 10	881.884.764	994.110.308
Otros pasivos	Nota 15	883.609.596	263.415.070
Total Pasivo No Corriente		8.805.362.839	9.810.793.949
TOTAL PASIVO		22.337.089.351	21.833.090.700
PATRIMONIO			
capital suscrito y pagado	Nota 16	2.850.000.000	2.850.000.000
Reservas	Nota 16	2.010.478.989	2.119.135.533
Revalorización del patrimonio		362.984.362	362.984.362
Utilidades Acumuladas		15.056.395.786	12.352.909.536
Otro resultado Integral acumulado		5.734.730.472	5.734.730.472
Utilidad del ejercicio		6.107.501.037	3.908.985.050
TOTAL PATRIMONIO		32.122.090.646	27.328.744.952
TOTAL PASIVO Y PATRIMONIO		54.459.179.997	49.161.835.652



Diego Armando Calpa Jerez
Representante Legal



Damaris Arenas Galvis
Contador General T.P. 178293-T



Victoria Stella Ortiz Gutierrez
Revisora Fiscal T.P 53178-T



Calle 38 No. 35 - 53 Barrio el Prado
Bucaramanga
Cra 7B Bis No.124 - 51 Santa Barbara
Bogotá D.C.



(577) 6340022
Bucaramanga
(571)4866640
Bogotá



www.lamuela.com.co



La Muela S.A.S



@lamuelasas

Estado de resultados integrales

Del 1 de enero al 31 de diciembre de 2021 y 2020


	NOTAS	2021	2020
Ingresos Operacionales			
Comercio al por mayor y menor	Nota 17	75.906.510.153	74.582.024.609
Ingresos por Arrendamientos	Nota 17	554.622	747.898
Devoluciones de mercancías	Nota 17	7.560.298.457	16.728.808.210
Total Ingresos Operacionales		68.346.766.318	57.853.964.297
Costo de Ventas			
Comercio al por mayor y menor	Nota 18	50.704.085.388	41.741.048.194
Total Costo de Ventas		50.704.085.388	41.741.048.194
UTILIDAD BRUTA		17.642.680.930	16.112.916.103
Gastos Administrativos y de Ventas			
Gastos de Administración	Nota 19	2.511.922.112	2.272.842.648
Gastos de Ventas	Nota 20	10.105.892.428	9.128.030.396
Total gastos Administrativos y de Ventas		12.617.814.540	11.400.873.043
UTILIDAD OPERACIONAL		5.024.866.390	4.712.043.060
Otros Gastos e Ingresos Financieros			
Ingresos Financieros	Nota 21	2.022.089.425	818.808.212
Gastos Financieros	Nota 22	956.480.020	1.626.709.169
UTILIDAD ANTES DE IMPUESTOS		6.090.475.795	3.904.142.103
Impuesto sobre la renta diferido	Nota 23	17.025.242	4.842.947
UTILIDAD NETA DEL EJERCICIO		6.107.501.037	3.908.985.050



Diego Armando Calpa Jerez
Representante Legal



Damaris Arenas Galvis
Contador General T.P. 178293-T



Victoria Stella Ortiz Gutierrez
Revisora Fiscal T.P. 53178-T



Calle 38 No. 35 - 53 Barrio el Prado
Bucaramanga
Cra 7B Bis No. 124 - 51 Santa Barbara
Bogotá D.C.



(577) 6340022
Bucaramanga
(571)4866640
Bogotá



www.lamuela.com.co



La Muela S.A.S



@lamuelasas